



ΠΑΡΑΡΤΗΜΑ ΤΡΙΤΟ
ΤΗΣ ΕΠΙΣΗΜΗΣ ΕΦΗΜΕΡΙΔΑΣ ΤΗΣ ΔΗΜΟΚΡΑΤΙΑΣ
Αρ. 3420 της 21ης ΙΟΥΛΙΟΥ 2000
ΔΙΟΙΚΗΤΙΚΕΣ ΠΡΑΞΕΙΣ

ΜΕΡΟΣ Ι

Κανονιστικές Διοικητικές Πράξεις

Αριθμός 212

Οι περί Ελάχιστων Προδιαγραφών για τη Σήμανση Ασφάλειας και Υγείας στην Εργασία Κανονισμοί του 2000, που εκδόθηκαν από το Υπουργείο Εργασίας και Κοινωνικών Ασφαλίσεων, με την έγκριση του Υπουργικού Συμβουλίου δυνάμει του άρθρου 38 και τις παραγράφους 1(1), 1(3), 1(4), 9, 12, 13(2), 14 και 17(2) του Πρώτου Πίνακα του περί Ασφάλειας και Υγείας στην Εργασία Νόμου του 1996 (Ν. 89(Ι)/96), αφού κατατέθηκαν στη Βουλή των Αντιπροσώπων και εγκρίθηκαν από αυτή, δημοσιεύονται στην Επίσημη Εφημερίδα της Δημοκρατίας σύμφωνα με τον περί Καταθέσεως στη Βουλή των Αντιπροσώπων των Κανονισμών που Εκδίδονται με Εξουσιοδότηση Νόμου, Νόμο (99/89 όπως τροποποιήθηκε από το Νόμο 227/90).

Ο ΠΕΡΙ ΑΣΦΑΛΕΙΑΣ ΚΑΙ ΥΓΕΙΑΣ ΣΤΗΝ ΕΡΓΑΣΙΑ ΝΟΜΟΣ ΤΟΥ 1996

Κανονισμοί δυνάμει του άρθρου 38

Το Υπουργικό Συμβούλιο ασκώντας τις εξουσίες που του παρέχονται από το άρθρο 38 και από τις παραγράφους 1(1), 1(3), 1(4), 9, 12, 13(2), 14 και 17(2) του Πρώτου Πίνακα του περί Ασφάλειας και Υγείας στην Εργασία Νόμου 89(Ι) του 1996 του 1996, εκδίδει τους ακόλουθους Κανονισμούς.

ΜΕΡΟΣ Ι — ΓΕΝΙΚΕΣ ΔΙΑΤΑΞΕΙΣ

1. Οι παρόντες Κανονισμοί θα αναφέρονται ως οι περί Ελάχιστων Προδιαγραφών για τη Σήμανση Ασφάλειας και Υγείας στην Εργασία Κανονισμοί του 2000. Συνοπτικός τίτλος.

2.—(1) Οι παρόντες Κανονισμοί εφαρμόζονται σε χώρους εργασίας όπου εφαρμόζεται ο περί Ασφάλειας και Υγείας στην Εργασία Νόμος. Εφαρμογή.

(2) Οι παρόντες Κανονισμοί δεν αφορούν τις νομοθετικές διατάξεις σχετικά με τη διάθεση στην αγορά επικίνδυνων ουσιών και παρασκευασμάτων, προϊόντων ή/και εξοπλισμού, εκτός εάν αυτές οι νομοθετικές διατάξεις κάνουν σαφή αναφορά σ' αυτά.

(3) Οι διατάξεις των παρόντων Κανονισμών δεν εφαρμόζονται στη σήμανση που χρησιμοποιείται για τη ρύθμιση της οδικής, σιδηροδρομικής, ποτάμιας, θαλάσσιας και εναέριας κυκλοφορίας.

Εφημερίδα.

3. Στους παρόντες Κανονισμούς, εκτός αν προκύπτει διαφορετική έννοια από το κείμενο, οι λέξεις ή όροι που ακολουθούν θα νοούνται ως—

- (α) “απαγορευτικό σήμα”, κάθε σήμα που απαγορεύει κάποια συγκεκριμένη συμπεριφορά που μπορεί να προκαλέσει κίνδυνο·
- (β) “ενδεικτικό σήμα”, κάθε σήμα που παρέχει άλλες ενδείξεις πέραν εκείνων που προβλέπονται στις παραγράφους (α), (ι), (θ) και (ε) του παρόντος Κανονισμού·
- (γ) “ηχητικό σήμα”, κάθε κωδικό ηχητικό σήμα που εκπέμπεται από ειδική συσκευή χωρίς χρήση ανθρώπινης ή συνθετικής φωνής·
- (δ) “πινακίδα”, κάθε σήμα το οποίο, με το συνδυασμό γεωμετρικού σχήματος, χρωμάτων και ενός συμβόλου ή εικονογράμματος, παρέχει μια συγκεκριμένη ένδειξη, η ορατότητα της οποίας εξασφαλίζεται από φωτισμό επαρκούς έντασης·
- (ε) “προειδοποιητικό σήμα”, κάθε σήμα που προειδοποιεί για έναν υπαρκτό ή πιθανό κίνδυνο·
- (στ) “πρόσθετη πινακίδα”, κάθε πινακίδα που χρησιμοποιείται μαζί με μια από τις πινακίδες που αναφέρονται στην παράγραφο (δ) και η οποία παρέχει συμπληρωματικές ενδείξεις·
- (ζ) “προφορική ανακοίνωση”, κάθε προκαθορισμένο προφορικό μήνυμα, με χρήση ανθρώπινης ή συνθετικής φωνής·
- (η) “σήμα διά χειρονομιών”, κίνηση ή/και θέση των βραχιόνων ή/και των χεριών σύμφωνα με κωδική μορφή για την καθοδήγηση ατόμων που εκτελούν χειρισμούς οι οποίοι ενέχουν υπαρκτό ή πιθανό κίνδυνο για τα πρόσωπα στην εργασία·
- (θ) “σήμα διάσωσης ή βοήθειας”, κάθε σήμα που παρέχει ενδείξεις σχετικές με τις εξόδους κινδύνου ή τα μέσα βοήθειας ή διάσωσης·
- (ι) “σήμα υποχρέωσης”, κάθε σήμα που ορίζει μια συγκεκριμένη συμπεριφορά·
- (ια) “σήμανση ασφάλειας ή/και υγείας”, κάθε σήμανση η οποία, αναφερόμενη σε ένα ορισμένο αντικείμενο, δραστηριότητα ή κατάσταση, παρέχει μια ένδειξη ή οδηγίες σχετικά με την ασφάλεια ή/και την υγεία κατά την εργασία, μέσω, ανάλογα με την περίπτωση, πινακίδας, χρώματος, φωτεινού ή ηχητικού σήματος, προφορικής ανακοίνωσης ή σήματος διά χειρονομιών·
- (ιβ) “σύμβολο ή εικονοσύμβολο”, κάθε εικόνα που περιγράφει μια κατάσταση ή συνιστά μια συγκεκριμένη συμπεριφορά και η οποία χρησιμοποιείται πάνω σε μια πινακίδα ή μια φωτεινή επιφάνεια·
- (ιγ) “φωτεινό σήμα”, κάθε σήμα που εκπέμπεται από συσκευή αποτελούμενη από διαφανή ή διαφώτιστα υλικά, φωτιζόμενα από το εσωτερικό ή από πίσω, κατά τρόπο ώστε να εμφανίζεται, από μόνη της, ως φωτεινή επιφάνεια·
- (ιδ) “χρώμα ασφάλειας”, κάθε χρώμα στο οποίο προσδίδεται μια συγκεκριμένη σημασία·

ΜΕΡΟΣ ΙΙ — ΥΠΟΧΡΕΩΣΕΙΣ ΤΩΝ ΕΡΓΟΔΟΤΩΝ
ΤΩΝ ΑΥΤΟΕΡΓΟΔΟΤΟΥΜΕΝΩΝ ΚΑΙ ΑΛΛΩΝ ΠΡΟΣΩΠΩΝ

4.—(1) Ο εργοδότης πρέπει να παρέχει ή να εξασφαλίζει την ύπαρξη σήμανσης ασφάλειας ή/και υγείας κατά την εργασία σύμφωνα με τις διατάξεις των παρόντων Κανονισμών, όταν οι υπαρκτοί ή πιθανοί κίνδυνοι δεν μπορούν να αποφευχθούν ή να μειωθούν επαρκώς με τα τεχνικά μέσα συλλογικής προστασίας ή με μέτρα, μεθόδους ή διαδικασίες οργάνωσης της εργασίας.

Γενικές διατάξεις.

(2) Για την επιλογή της κατάλληλης σήμανσης, ο εργοδότης οφείλει να λαμβάνει υπόψη την εκτίμηση κινδύνου που γίνεται σύμφωνα με τον περί Ασφάλειας και Υγείας στην Εργασία Νόμο ή τους Κανονισμούς που εκδίδονται με βάση το Νόμο αυτό.

(3) Η σήμανση που εφαρμόζεται στην οδική, σιδηροδρομική, ποτάμια, θαλάσσια και εναέρια κυκλοφορία πρέπει, με την επιφύλαξη του Παραρτήματος V, να χρησιμοποιείται, αν χρειάζεται, για την κυκλοφορία αυτή, στο εσωτερικό των επιχειρήσεων ή/και των υποστατικών.

Παράρτημα V.

(4) Η σήμανση ασφάλειας των χώρων εργασίας σε καμία περίπτωση δεν υποκαθιστά ή περιορίζει τη λήψη των αναγκαίων εκάστοτε μέτρων προστασίας των προσώπων στην εργασία.

(5) Κάθε αυτοεργοδοτούμενο πρόσωπο πρέπει να εξασφαλίζει, στους χώρους εργασίας που είναι υπό τον έλεγχό του, την ύπαρξη σήμανσης ασφάλειας ή/και υγείας κατά την εργασία σύμφωνα με τις διατάξεις των παρόντων Κανονισμών, όταν οι υπαρκτοί ή πιθανοί κίνδυνοι δεν μπορούν να αποφευχθούν ή να μειωθούν επαρκώς με τεχνικά μέσα ή με άλλα μέτρα.

(6) Κάθε πρόσωπο το οποίο έχει οποιουδήποτε βαθμού έλεγχο πάνω σε μη οικιακά υποστατικά που διατίθενται ως χώροι εργασίας σε μη εργοδοτούμενά του πρόσωπα ή πάνω σε μέσα προσπέλασης προς, ή εξόδου από, τα υποστατικά αυτά, ή έχει τον έλεγχο πάνω σε οποιεσδήποτε εγκαταστάσεις ή ουσίες που βρίσκονται στα υποστατικά αυτά, πρέπει να προβλέπει ή να εξασφαλίζει την ύπαρξη σήμανσης ασφάλειας ή/και υγείας κατά την εργασία σύμφωνα με τις διατάξεις των παρόντων Κανονισμών, όταν οι πιθανοί ή υπαρκτοί κίνδυνοι δεν μπορούν να αποφευχθούν ή μειωθούν επαρκώς με τεχνικά μέσα ή με άλλα μέτρα.

5. Η σήμανση ασφάλειας ή/και υγείας που χρησιμοποιείται κατά την εργασία για πρώτη φορά από την ημερομηνία δημοσίευσης των παρόντων Κανονισμών πρέπει να πληροί τις ελάχιστες προδιαγραφές που αναφέρονται στα Παραρτήματα I έως IX.

Σήμανση ασφάλειας ή/και υγείας που χρησιμοποιείται για πρώτη φορά. Παραρτήματα I έως IX.

6. Η σήμανση ασφάλειας ή/και υγείας που ήδη χρησιμοποιείται κατά την εργασία πριν από την ημερομηνία δημοσίευσης των παρόντων Κανονισμών πρέπει να πληροί τις ελάχιστες προδιαγραφές που αναφέρονται στα Παραρτήματα I έως IX, το αργότερο 18 μήνες μετά την έναρξη ισχύος των Κανονισμών.

Σήμανση ασφάλειας ή/και υγείας που ήδη χρησιμοποιείται. Παραρτήματα I έως IX.

7.—(1) Στα πλαίσια της ενημέρωσης των εργοδοτούμενων σύμφωνα με τις κείμενες νομοθετικές διατάξεις, οι εργοδοτούμενοι ή/και οι εκπρόσωποί τους πρέπει να ενημερώνονται από τον εργοδότη σχετικά με όλα τα μέτρα που πρόκειται να ληφθούν σε ό,τι αφορά τη σήμανση ασφάλειας ή/και υγείας που χρησιμοποιείται στην εργασία.

Ενημέρωση και κατάρτιση των εργοδοτούμενων.

(2) Η σήμανση ασφάλειας ή/και υγείας που χρησιμοποιείται στις επιχειρήσεις ή στους χώρους εργασίας, πρέπει να απεικονίζεται με τις επεξηγήσεις της σημασίας της σε μικρογραφία σε συγκεντρωτικούς πίνακες.

(3) Οι πίνακες αυτοί πρέπει να ευρίσκονται ανηρτημένοι σε προσιτά και εμφανή σημεία των χώρων εργασίας ή των επιχειρήσεων ώστε να λαμβάνουν γνώση του περιεχομένου των όλα τα πρόσωπα στην εργασία.

Εκπαίδευση των εργοδοτούμενων.

8. Στα πλαίσια της εκπαίδευσης των εργοδοτούμενων σύμφωνα με τις κείμενες νομοθετικές διατάξεις ο εργοδότης πρέπει να παρέχει στους εργοδοτούμενους κατάλληλη κατάρτιση, κυρίως με τη μορφή ακριβών οδηγιών, για ότι αφορά τη σήμανση ασφάλειας ή/και υγείας που χρησιμοποιείται κατά την εργασία.

Η εκπαίδευση αυτή αφορά ειδικότερα τη σημασία της σήμανσης, κυρίως όταν αυτή περιλαμβάνει τη χρήση λέξεων, και τις γενικές και ειδικές συμπεριφορές που πρέπει να υιοθετηθούν.

Διαβούλευση και συμμετοχή των εργοδοτούμενων.

9. Στα πλαίσια της διαβούλευσης και της συμμετοχής των εργοδοτούμενων, σύμφωνα με τις διατάξεις του περί Ασφάλειας και Υγείας στην Εργασία Νόμου και των Κανονισμών που εκδίδονται με βάση το Νόμο αυτό, ο εργοδότης πρέπει να ζητά τη γνώμη των εργοδοτούμενων ή/και των εκπροσώπων τους και να διευκολύνει τη συμμετοχή τους αναφορικά με τα θέματα που σχετίζονται με την εφαρμογή των παρόντων Κανονισμών.

ΠΑΡΑΡΤΗΜΑ Ι

ΕΛΑΧΙΣΤΕΣ ΓΕΝΙΚΕΣ ΠΡΟΔΙΑΓΡΑΦΕΣ ΣΧΕΤΙΚΑ ΜΕ ΤΗ ΣΗΜΑΝΣΗ ΑΣΦΑΛΕΙΑΣ ΚΑΙ ΥΓΕΙΑΣ ΣΤΟΝ ΤΟΠΟ ΕΡΓΑΣΙΑΣ

(Κανονισμοί 4, 5 και 6)

1. Προκαταρκτικές παρατηρήσεις

1.1. Όταν σύμφωνα με τον Κανονισμό 4 των παρόντων Κανονισμών απαιτείται σήμανση ασφάλειας ή/και υγείας τότε αυτή πρέπει να συνάδει προς τις ειδικές απαιτήσεις που περιέχονται στα Παραρτήματα II έως IX.

Παραρτήματα II έως IX.

1.2. Το παρόν Παράρτημα καθιερώνει τις εν λόγω απαιτήσεις, περιγράφει τις διάφορες χρήσεις των σημάτων ασφαλείας ή/και υγείας και απαριθμεί τους γενικούς κανόνες για την εναλλαξιμότητα και συμπληρωματικότητα των σημάτων αυτών.

1.3. Οι σήμανσεις ασφαλείας ή/και υγείας πρέπει να χρησιμοποιούνται μόνο για τη μετάδοση του μηνύματος ή της πληροφορίας που προσδιορίζεται στους παρόντες Κανονισμούς.

2. Τρόποι σήμανσης

2.1. Μόνιμη σήμανση

2.1.1. Η σήμανση που σχετίζεται με απαγόρευση, προειδοποίηση και υποχρέωση καθώς και εκείνη που αφορά τον εντοπισμό και την αναγνώριση των μέσων διάσωσης ή βοήθειας, γίνεται με πινακίδες κατά τρόπο μόνιμο.

Η σήμανση που προορίζεται για τον εντοπισμό και την αναγνώριση των υλικών και των εξοπλισμών καταπολέμησης πυρκαγιάς γίνεται κατά μόνιμο τρόπο με πινακίδες ή/και χρώμα ασφαλείας.

Παράρτημα III.

2.1.2. Η σήμανση στα δοχεία και στους σωλήνες γίνεται όπως προβλέπεται στο Παράρτημα III.

2.1.3. Η σήμανση πιθανών κινδύνων χρούσεων σε αντικείμενα καθώς και πτώσεων ατόμων γίνεται κατά μόνιμο τρόπο με χρώμα ασφαλείας ή με πινακίδες.

2.1.4. Η σήμανση των οδών κυκλοφορίας γίνεται κατά μόνιμο τρόπο με χρώμα ασφαλείας.

2.2. Περιστασιακή σήμανση

2.2.1. Η επισήμανση επικίνδυνων συμβάντων, η κλήση ατόμων για μια συγκεκριμένη ενέργεια καθώς και η επείγουσα απομάκρυνση ατόμων, γίνονται κατά περιστασιακό τρόπο και λαμβάνοντας υπόψη την εναλλαξιμότητα και τη συμπληρωματικότητα που προβλέπονται στην παράγραφο 3, με φωτεινό σήμα, ηχητικό σήμα ή/και προφορική ανακοίνωση.

2.2.2. Η καθοδήγηση ατόμων που εκτελούν χειρισμούς οι οποίοι ενέχουν υπαρκτό ή πιθανό κίνδυνο γίνεται κατά τρόπο περιστασιακό με σήματα διά χειρονομιών ή/και προφορική ανακοίνωση.

3. Εναλλαξιμότητα και συμπληρωματικότητα των σημάτων

3.1. Επί ίσης αποτελεσματικότητας, η επιλογή είναι ελεύθερη μεταξύ:

3.1.1. Ενός χρώματος ασφάλειας ή μιας πινακίδας, για την επισήμανση πιθανών κινδύνων παραπατήματος, ή πτώσης σε διαφορετικό επίπεδο.

3.1.2. Των φωτεινών σημάτων, των ακουστικών σημάτων ή της προφορικής ανακοίνωσης.

3.1.3. Του σήματος διά χειρονομιών ή της προφορικής ανακοίνωσης.

3.2. Ορισμένοι τρόποι σήμανσης μπορούν να χρησιμοποιηθούν μαζί όπως:

3.2.1. Φωτεινό σήμα και ηχητικό σήμα.

3.2.2. Φωτεινό σήμα και προφορική ανακοίνωση.

3.2.3. Σήμα διά χειρονομιών και προφορική ανακοίνωση.

4. Οι ενδείξεις που αναφέρονται στον ακόλουθο πίνακα έχουν εφαρμογή σε κάθε σήμανση που περιλαμβάνει ένα χρώμα ασφάλειας.

Χρώμα	Σημασία ή σκοπός	Ενδείξεις και διευκρινίσεις
Κόκκινο	Απαγορευτικό σήμα	Επικίνδυνες συμπεριφορές
	Κίνδυνος – συναγερμός	Διακοπή, στάση, συστήματα επείγουσας διακοπής, Εκκένωση
	Υλικό και εξοπλισμός καταπολέμησης πυρκαγιάς	Αναγνώριση και εντοπισμός
Κίτρινο ή Πορτοκαλοκίτρινο	Προειδοποιητικό σήμα	Προσοχή, προφυλακτικά μέτρα Έλεγχος
Μπλε	Σήμα υποχρέωσης	Συγκεκριμένη συμπεριφορά ή δράση – υποχρέωση να φέρεται εξοπλισμός ατομικής προστασίας
Πράσινο	Σήμα διάσωσης ή βοήθειας	Πόρτες, έξοδοι, οδοί, υλικά, θέσεις, χώροι
	Κατάσταση ασφαλείας	Επιστροφή στην ομαλή κατάσταση

5. Η αποτελεσματικότητα μιας σήμανσης δεν πρέπει να μειώνεται με:

5.1. Την παρουσία άλλης σήμανσης ή άλλης πηγής εκπομπής του ίδιου τύπου που επηρεάζει την ορατότητα ή την ακουστότητα, πράγμα που συνεπάγεται ιδιαίτερα ότι:

5.1.1. Πρέπει να αποφεύγεται η τοποθέτηση υπερβολικού αριθμού πινακίδων σε άμεση γειτνίαση μεταξύ τους,

5.1.2. δεν πρέπει να χρησιμοποιούνται συγχρόνως δύο φωτεινά σήματα, τα οποία μπορούν να συγχέονται,

5.1.3. δεν πρέπει να χρησιμοποιείται φωτεινό σήμα κοντά σε άλλη μη σαφώς διακρινόμενη φωτεινή πηγή,

5.1.4. δεν πρέπει να χρησιμοποιούνται συγχρόνως δύο ηχητικά σήματα,

5.1.5. δεν πρέπει να χρησιμοποιείται ηχητικό σήμα αν στον περιβάλλοντα χώρο υπάρχει ιδιαίτερα δυνατός θόρυβος,

5.2. τον κακό σχεδιασμό, τον ανεπαρκή αριθμό, την κακή θέση, την κακή κατάσταση ή κακή λειτουργία των μέσων ή συστημάτων σήμανσης.

6. Τα μέσα και τα συστήματα σήμανσης πρέπει, ανάλογα με την περίπτωση, να καθαρίζονται, να συντηρούνται, να ελέγχονται και να επισκευάζονται τακτικά, να αντικαθίστανται αν είναι αναγκαίο, κατά τρόπο ώστε να διατηρούν τις εγγενείς τους ιδιότητες ή/και τα λειτουργικά χαρακτηριστικά τους.

7. Ο αριθμός και η θέση των μέσων ή των συστημάτων σήμανσης που πρέπει να εγκατασταθούν αποτελούν συνάρτηση της σημασίας των υπαρκτών ή πιθανών κινδύνων ή της ζώνης που πρέπει να καλυφθεί.

8. Για τις σημάσεις που έχουν ανάγκη πηγής ενέργειας για να λειτουργήσουν πρέπει να εξασφαλίζεται επικουρική τροφοδοσία σε περίπτωση διακοπής της κανονικής τροφοδοσίας τους, εκτός εάν με τη διακοπή της εξαφανίζεται και ο κίνδυνος.

9. Ένα φωτεινό ή/και ηχητικό σήμα υποδεικνύει, με την ενεργοποίησή του, την έναρξη κάποιας επιζητούμενης ενέργειας και πρέπει να διαρκεί όσο η ενέργεια το απαιτεί.

Τα φωτεινά ή ηχητικά σήματα πρέπει να τίθενται σε ετοιμότητα αμέσως μετά από κάθε χρησιμοποίηση.

10. Η καλή λειτουργία και πραγματική αποτελεσματικότητα των φωτεινών και ηχητικών σημάτων πρέπει να ελέγχεται πριν τεθούν σε λειτουργία και στη συνέχεια αρκετά συχνά.

11. Στην περίπτωση κατά την οποία τα πρόσωπα στην εργασία τα οποία αφορά η σήμανση έχουν περιορισμένες ακουστικές ή οπτικές ικανότητες ή δυνατότητες, περιλαμβανομένης της περίπτωσης όπου τούτο οφείλεται στο γεγονός ότι φέρουν εξοπλισμό ατομικής προστασίας, θα πρέπει να ληφθούν τα κατάλληλα συμπληρωματικά μέτρα ή μέτρα υποκατάστασης.

12. Οι χώροι, αίθουσες ή περιβόλοι που χρησιμοποιούνται για να αποθηκεύονται οι επικίνδυνες ουσίες ή παρασκευάσματα σε ικανές ποσότητες πρέπει να επισημαίνονται με κατάλληλη προειδοποιητική πινακίδα, επιλεγόμενη μεταξύ των πινακίδων που απαριθμούνται στην παράγραφο 3.2. του Παραρτήματος II ή να αναγνωρίζονται σύμφωνα με τις παραγράφους 1, 2 και 3 του Παραρτήματος III. Παραρτήματος III, εκτός εάν η επισήμανση με ετικέτα των διάφορων συσκευασιών ή δοχείων επαρκεί προς τούτο.

Παράρτημα II.

Παράρτημα III.

ΠΑΡΑΡΤΗΜΑ II

ΕΛΑΧΙΣΤΕΣ ΓΕΝΙΚΕΣ ΠΡΟΔΙΑΓΡΑΦΕΣ ΣΧΕΤΙΚΑ ΜΕ ΤΙΣ ΠΙΝΑΚΙΔΕΣ ΣΗΜΑΝΣΗΣ

(Κανονισμοί 5 και 6)

1. Εγγενή χαρακτηριστικά

1.1. Η μορφή και τα χρώματα των πινακίδων ορίζονται στην παράγραφο 3, ανάλογα με το συγκεκριμένο σκοπό τους (απαγορευτικές πινακίδες, προειδο-

ποιητικές πινακίδες, πινακίδες υποχρέωσης, διάσωσης ή βοήθειας και σχετικές με το υλικό ή τον εξοπλισμό καταπολέμησης της πυρκαγιάς).

1.2. Τα εικονοσύμβολα πρέπει να είναι όσο το δυνατό πιο απλά και πρέπει να παραλείπονται οι άχρηστες, όσον αφορά την κατανόησή τους, λεπτομέρειες.

1.3. Τα εικονοσύμβολα που χρησιμοποιούνται μπορεί να ποικίλλουν ελαφρά ή να είναι αναλυτικότερα σε σχέση με τις παραστάσεις της παραγράφου 3, υπό τον όρο ότι η σημασία τους θα είναι ισοδύναμη και ότι δε θα συγχέεται από διαφορές ή προσαρμογές.

1.4. Οι πινακίδες κατασκευάζονται από υλικό με την καλύτερη δυνατή αντοχή σε κρούσεις, σε κακές καιρικές συνθήκες και σε δυσμενείς επιδράσεις του περιβάλλοντος.

1.5. Οι διαστάσεις καθώς και τα χρωματομετρικά και φωτομετρικά χαρακτηριστικά των πινακίδων πρέπει να εξασφαλίζουν την καλή ορατότητα και την κατανόησή τους.

2. Συνθήκες χρήσης

2.1. Οι πινακίδες τοποθετούνται καταρχήν σε κατάλληλο ύψος, και σε θέση ανάλογη με την οπτική γωνία, λαμβανομένων υπόψη ενδεχόμενων εμποδίων, είτε στο σημείο εισόδου μιας ζώνης γενικού κινδύνου είτε σε άμεση γειτονία συγκεκριμένου κινδύνου ή επισημαινόμενου αντικειμένου και σε καλά φωτισμένο, εύκολα προσπελάσιμο και ορατό μέρος.

Με την επιφύλαξη των διατάξεων του περί Ασφάλειας και Υγείας στην Εργασία Νόμου και των Κανονισμών που εκδίδονται με βάση το Νόμο αυτό θα πρέπει να χρησιμοποιούνται, σε περίπτωση κακών συνθηκών φυσικού φωτισμού, φωσφορίζοντα χρώματα, ανακλαστικά υλικά ή τεχνητός φωτισμός.

2.2. Η πινακίδα πρέπει να αφαιρείται όταν η κατάσταση που δικαιολογούσε την ύπαρξή της παύει να υφίσταται.

3. Πινακίδες που θα χρησιμοποιούνται

3.1. Απαγορευτικές πινακίδες

3.1.1. Εγγενή χαρακτηριστικά:

(α) Κυκλικό σχήμα

(β) Μαύρο εικονοσύμβολο σε λευκό φόντο, με κόκκινη (το κόκκινο πρέπει να καλύπτει τουλάχιστο το 35% της επιφάνειας της πινακίδας) περίμετρο και γραμμή (που κατεβαίνει από αριστερά προς τα δεξιά, καθόλο το μήκος του εικονογράμματος υπό γωνία 45°).



Απαγορεύεται το κάπνισμα



Απαγορεύεται η χρήση γυμνής φλόγας και το κάπνισμα



Απαγορεύεται η διέλευση πεζών



Απαγορεύεται η κατάσβεση με νερό



Μη πόσιμο νερό



Απαγορεύεται η είσοδος στους μη έχοντες ειδική άδεια



Απαγορεύεται η διέλευση στα οχήματα διακίνησης φορτίων



Μην αγγίζετε

3.2. Προειδοποιητικές πινακίδες

3.2.1. Εγγενή χαρακτηριστικά:

α) Σχήμα τριγωνικό.

β) Μαύρο εικονοσύμβολο σε κίτρινο φόντο, μαύρο περίγραμμα (το κίτρινο πρέπει να καλύπτει τουλάχιστον το 50% της επιφάνειας της πινακίδας).

Εύφλεκτες ύλες ή/και υψηλή θερμοκρασία¹

Εκρηκτικές ύλες



Τοξικές ύλες



Διαβρωτικές ύλες



Ραδιενεργά υλικά



Αιωρούμενα φορτία



Οχήματα διακίνησης φορτίων



Κίνδυνος ηλεκτροπληξίας



Γενικός κίνδυνος

¹ Ελλείπει ειδικής πινακίδας για υψηλή θερμοκρασία



Ακτινοβολία λέιζερ



Αναφλέξιμες ύλες



Μη ιοντίζουσες ακτινοβολίες



Ισχυρό μαγνητικό πεδίο



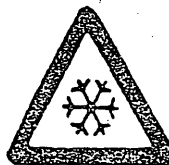
Κίνδυνος παραπατήματος



Κίνδυνος πτώσης



Βιολογικός κίνδυνος



Χαμηλή θερμοκρασία



Βλαβερές ή ερεθιστικές
ύλες *

* Το φόντο της πινακίδας αυτής μπορεί, κατ'εξίρεση, να είναι πορτοκαλιού χρώματος εάν το χρώμα αυτό δικαιολογείται σε σχέση με άλλη υφιστάμενη πινακίδα οδικής κυκλοφορίας

3.3 Πίνακίδες υποχρέωσης

3.3.1. Εγγενή χαρακτηριστικά :

α) Σχήμα κυκλικό.

β) Λευκό εικονοσύμβολο σε μπλέ φόντο (το μπλέ πρέπει να καλύπτει τουλάχιστον το 50% της επιφάνειας της πινακίδας).



Υποχρεωτική προστασία των ματιών



Υποχρεωτική προστασία του κεφαλιού



Υποχρεωτική προστασία των αυτιών



Υποχρεωτική προστασία των αναπνευστικών οδών



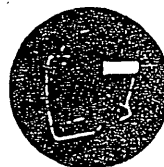
Υποχρεωτική προστασία των ποδιών



Υποχρεωτική προστασία των χεριών



Υποχρεωτική προστασία του σώματος




Υποχρεωτική προστασία του προσώπου



Υποχρεωτική ατομική προστασία έναντι πτώσεων



Υποχρεωτική διάβαση για πεζούς

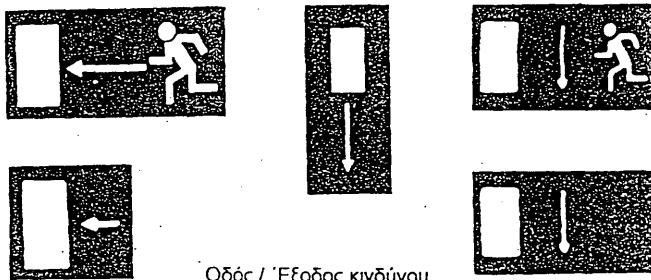


Γενική υποχρέωση (συνοδευόμενη ενδεχομένως από πρόσθετη πινακίδα)


3.4. Πινακίδες διάσωσης και βοήθειας

3.4.1. Εγγενή χαρακτηριστικά:

- α) Σχήμα ορθογώνιο ή τετραγωνικό.
- β) Λευκό εικονοσύμβολο σε πράσινο φόντο (το πράσινο πρέπει να καλύπτει τουλάχιστον το 50% της επιφάνειας της πινακίδας).



Οδός / Έξοδος κινδύνου



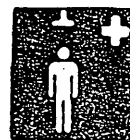
Κατεύθυνση που πρέπει να ακολουθηθεί
(ενδεικτικά σήματα επιπλέον των παραπάνω πινακίδων)



Πρώτες βοήθειες



Φορείο



Θάλαμος κατακίνησης ασφαλείας



Πλύση ματιών



Τηλέφωνο για διάσωση και πρώτες βοήθειες

3.5. Πινακίδες που αφορούν το πυροσβεστικό υλικό ή εξοπλισμό

3.5.1. Εγγενή χαρακτηριστικά :

- α) Σχήμα ορθογώνιο ή τετραγωνικό.
- β) Λευκό εικονοσύμβολο σε κόκκινο φόντο (το κόκκινο χρώμα πρέπει να καλύπτει τουλάχιστον το 50% της επιφάνειας της πινακίδας)



Πυροσβεστική μάνικα





Σκάλα



Πυροσβεστήρας



Τηλέφωνο για την καταπολέμηση πυρκαγιών



Κατεύθυνση που πρέπει να ακολουθηθεί
(ενδεικτικά σήματα επιπλέον των παραπάνω πινακίδων)

ΠΑΡΑΡΤΗΜΑ ΙΙΙ
ΕΛΑΧΙΣΤΕΣ ΠΡΟΔΙΑΓΡΑΦΕΣ ΣΧΕΤΙΚΑ ΜΕ ΤΗΝ ΕΠΙΣΗΜΑΝΣΗ
ΔΟΧΕΙΩΝ ΚΑΙ ΣΩΛΗΝΩΣΕΩΝ

(Κανονισμοί 5 και 6)

199 του 1991
27(1) του 1997.

1. Τα χρησιμοποιούμενα κατά την εργασία δοχεία που περιέχουν επικίνδυνες ουσίες ή παρασκευάσματα, όπως αυτές ορίζονται στον περί Επικινδύνων Ουσιών Νόμο, και στους Κανονισμούς, οι οποίοι εκδίδονται δυνάμει του Νόμου αυτού, καθώς και δοχεία που χρησιμοποιούνται για την αποθήκευση αυτών των επικινδύνων ουσιών ή παρασκευασμάτων, και οι εμφανείς σωληνώσεις που περιέχουν ή μεταφέρουν τέτοιες επικίνδυνες ουσίες ή παρασκευάσματα, πρέπει να φέρουν με ετικέτα εικονοσύμβολο ή σύμβολο σε έγχρωμο φόντο που προβλέπεται από τον πιο πάνω Νόμο και Κανονισμούς.

2. Η παράγραφος 1 δεν εφαρμόζεται στα δοχεία που χρησιμοποιούνται κατά την εργασία για σύντομο χρονικό διάστημα ούτε στα δοχεία των οποίων το περιεχόμενο αλλάζει συχνά, υπό τον όρο ότι λαμβάνονται κατάλληλα εναλλακτικά μέτρα, ενημέρωσης, κατάρτισης ή/και εκπαίδευσης των εργοδοτούμενων, που εγγυώνται το αυτό επίπεδο προστασίας.

3. Η ετικέτα που αναφέρεται στην παράγραφο 1 μπορεί:

Παράρτημα ΙΙ.

3.1. Να αντικατασταθεί από τις προειδοποιητικές πινακίδες που προβλέπονται στο Παράρτημα ΙΙ, με το ίδιο εικονοσύμβολο ή σύμβολο·

3.2. να συμπληρωθεί με πρόσθετα στοιχεία όπως π.χ. το όνομα ή/και το χημικό τύπο της επικινδύνου ουσίας ή παρασκευάσματος, καθώς και λεπτομέρειες για τον κίνδυνο·

3.3. για τη μεταφορά δοχείων στον τόπο εργασίας, να συμπληρωθεί ή να αντικατασταθεί από πινακίδες που ισχύουν σε χώρες της Ευρωπαϊκής Ένωσης για τη μεταφορά επικινδύνων ουσιών ή παρασκευασμάτων.

4. Η σήμανση αυτή πρέπει να τοποθετείται υπό τις ακόλουθες προϋποθέσεις:

4.1. Στην (στις) ορατή(ές) πλευρά(ές)·

4.2. με μορφή άκαμπτης πινακίδας, αυτοκόλλητου σήματος ή ζωγραφισμένης ένδειξης.

Παράρτημα ΙΙ.

5. Τα εγγενή χαρακτηριστικά που προβλέπονται στην παράγραφο 1.4 του Παραρτήματος ΙΙ και οι συνθήκες χρήσης που προβλέπονται στην παράγραφο 2 του Παραρτήματος ΙΙ σχετικά με τις πινακίδες σήμανσης, εφαρμόζονται, αν χρειάζεται, στη σήμανση που προβλέπεται στις παραγράφους 1, 2 και 3 του παρόντος Παραρτήματος.

6. Οι ετικέτες που χρησιμοποιούνται στις σωληνώσεις πρέπει να τοποθετούνται, με την επιφύλαξη των παραγράφων 1, 2, 3, 4 και 5 του παρόντος Παραρτήματος, εμφανώς και πλησίον των χώρων που παρουσιάζουν το μεγαλύτερο κίνδυνο, όπως δικλείδες και σημεία σύνδεσης, με τρόπο δε αρκούντως επαναληπτικό.

Παράρτημα ΙΙ.

7. Οι χώροι, αίθουσες ή περίβολοι που χρησιμοποιούνται για να αποθηκεύονται οι επικίνδυνες ουσίες ή παρασκευάσματα σε ικανές ποσότητες πρέπει να επισημαίνονται με κατάλληλη προειδοποιητική πινακίδα, επιλεγόμενη μεταξύ των πινακίδων που απαριθμούνται στην παράγραφο 3.2 του Παραρτήματος ΙΙ ή να αναγνωρίζονται σύμφωνα με τις παραγράφους 1, 2 και 3 του παρόντος Παραρτήματος, εκτός εάν η επισήμανση με ετικέτα των διάφορων συσκευασιών ή δοχείων επαρκεί προς τούτο, λαμβάνοντας υπόψη την παράγραφο 1.5 του Παραρτήματος ΙΙ σχετικά με τις διαστάσεις.

8. Η αποθήκευση ορισμένων επικίνδυνων ουσιών ή παρασκευασμάτων μπορεί να επισημαίνεται με την προειδοποιητική πινακίδα «γενικός κίνδυνος».

9. Οι πινακίδες ή οι ετικέτες που αναφέρονται ανωτέρω πρέπει να τοποθετούνται, ανάλογα με την περίπτωση, κοντά στο χώρο αποθήκευσης ή στην θύρα πρόσβασης στην αποθήκη.

ΠΑΡΑΡΤΗΜΑ IV

ΕΛΑΧΙΣΤΕΣ ΠΡΟΔΙΑΓΡΑΦΕΣ ΣΧΕΤΙΚΑ ΜΕ ΤΗΝ ΑΝΑΓΝΩΡΙΣΗ ΚΑΙ ΤΟΝ ΕΝΤΟΠΙΣΜΟ ΤΟΥ ΠΥΡΟΣΒΕΣΤΙΚΟΥ ΕΞΟΠΛΙΣΜΟΥ

(Κανονισμοί 5 και 6)

1. Προκαταρκτική παρατήρηση

Το παρόν Παράρτημα εφαρμόζεται στα υλικά που προορίζονται αποκλειστικά για την καταπολέμηση πυρκαγιάς.

2. Ο πυροσβεστικός εξοπλισμός πρέπει να αναγνωρίζεται μέσω χρωματισμού του εξοπλισμού και μέσω πινακίδας εντοπισμού ή/και χρωματισμού των θέσεων στις οποίες βρίσκεται ή της πρόσβασης στις θέσεις αυτές.

3. Το χρώμα αναγνώρισης αυτών των υλικών και του εξοπλισμού είναι το κόκκινο. Η κόκκινη επιφάνεια πρέπει να είναι επαρκής ώστε να επιτρέπει εύκολη αναγνώριση.

4. Οι πινακίδες που προβλέπονται στην παράγραφο 3.5 του Παραρτήματος II Παράρτημα II πρέπει να χρησιμοποιούνται ανάλογα με τις θέσεις των εξοπλισμών αυτών.

ΠΑΡΑΡΤΗΜΑ V

ΕΛΑΧΙΣΤΕΣ ΠΡΟΔΙΑΓΡΑΦΕΣ ΣΧΕΤΙΚΑ ΜΕ ΤΗ ΣΗΜΑΝΣΗ ΕΜΠΟΔΙΩΝ ΚΑΙ ΕΠΙΚΙΝΔΥΝΩΝ ΣΗΜΕΙΩΝ ΚΑΙ ΤΗΝ ΟΡΙΖΟΝΤΙΑ ΣΗΜΑΝΣΗ ΤΩΝ ΟΔΩΝ ΚΥΚΛΟΦΟΡΙΑΣ

(Κανονισμοί 4(3), 5 και 6)

1. Σήμανση εμποδίων και επικίνδυνων σημείων

1.1. Η σήμανση των κινδύνων για πρόσκρουση σε εμπόδια, πτώσεων αντικειμένων καθώς και ατόμων, πραγματοποιείται στο εσωτερικό των κτιριακών χώρων της επιχείρησης όπου πρόσωπο στην εργασία έχει πρόσβαση στο πλαίσιο της εργασίας του, με τη βοήθεια κίτρινου χρώματος εναλλασσόμενου με μαύρο ή κόκκινου χρώματος, εναλλασσόμενου με άσπρο.

1.2. Οι διαστάσεις της σήμανσης αυτής πρέπει να λαμβάνουν υπόψη τις διαστάσεις του επισημαινόμενου εμποδίου ή επικίνδυνου σημείου.

1.3. Οι κίτρινες και μαύρες ή οι κόκκινες και άσπρες λωρίδες πρέπει να έχουν κλίση περίπου 45° και να έχουν διαστάσεις περίπου ίσες μεταξύ τους.

1.4. Παράδειγμα:



2. Οριζόντια σήμανση των οδών κυκλοφορίας

2.1. Όταν, για την προστασία των προσώπων στην εργασία, απαιτείται η χρησιμοποίηση κι ο εξοπλισμός των χώρων, οι οδοί που προορίζονται ειδικά για την κυκλοφορία οχημάτων πρέπει να επισημαινούνται από τις δύο πλευρές τους με συνεχή λωρίδα ιδιαίτερα ορατού χρώματος, κατά προτίμηση άσπρου ή κίτρινου, λαμβανόμενου υπόψη του χρώματος του δαπέδου.

2.2. Η τοποθέτηση των λωρίδων πρέπει να λαμβάνει υπόψη τις απαραίτητες αποστάσεις ασφαλείας μεταξύ οχημάτων που ενδεχομένως κυκλοφορούν και κάθε αντικειμένου που μπορεί να βρίσκεται είτε κοντά είτε ανάμεσα στους πεζούς και τα οχήματα.

2.3. Οι μόνιμες οδοί που βρίσκονται εκτός των οικοδομημένων ζωνών πρέπει επίσης να επισημαίνονται εφόσον χρειάζεται, εκτός εάν είναι εφοδιασμένες με κατάλληλα περιφράγματα ή πλακοστρώσεις.

ΠΑΡΑΡΤΗΜΑ VI

ΕΛΑΧΙΣΤΕΣ ΠΡΟΔΙΑΓΡΑΦΕΣ ΣΧΕΤΙΚΑ ΜΕ ΤΑ ΦΩΤΕΙΝΑ ΣΗΜΑΤΑ

(Κανονισμοί 5 και 6)

1. Εγγενή χαρακτηριστικά

1.1. Το φως που εκπέμπεται από ένα σήμα πρέπει να δημιουργεί κατάλληλη φωτεινή αντίθεση στο περιβάλλον του, ανάλογα με τις συνθήκες χρησιμοποίησης που προβλέπονται, χωρίς να προκαλεί θάμπωμα λόγω υπερβολής ή κακή ορατότητα λόγω ανεπάρκειας.

1.2. Η φωτεινή επιφάνεια που εκπέμπει ένα σήμα μπορεί να είναι ενιαίου χρώματος ή να περιέχει ένα εικονοσύμβολο σε καθορισμένο φόντο.

Παράρτημα I.

1.3. Το ενιαίο χρώμα πρέπει να είναι σύμφωνο με τον πίνακα σημασίας των χρωμάτων που αναφέρονται στην παράγραφο 4 του Παραρτήματος I.

Παράρτημα II.

1.4. Όταν το σήμα περιλαμβάνει εικονοσύμβολο, αυτό το τελευταίο θα πρέπει, κατ' αναλογία, να είναι σύμφωνο με τους κανόνες που το αφορούν, όπως αυτοί προβλέπονται στο Παράρτημα II.

2. Ειδικοί κανόνες χρήσης

2.1. Αν ένα σύστημα μπορεί να εκπέμπει συνεχές και διακεκομμένο σήμα, το διακεκομμένο σήμα θα χρησιμοποιηθεί για να υποδεικνύει, σε σχέση με το συνεχές, ένα υψηλότερο επίπεδο ή μια αυξημένη ανάγκη επέμβασης ή ζητούμενης ή επιβαλλόμενης δράσης.

2.2. Η διάρκεια κάθε λάμψης και η συχνότητα των λάμψεων ενός διακεκομμένου φωτεινού σήματος πρέπει να μελετηθούν κατά τρόπο, ώστε—

(α) Να εξασφαλίζουν καλή κατανόηση του μηνύματος· και

(β) να αποφεύγεται κάθε σύγχυση, είτε μεταξύ διάφορων φωτεινών σημάτων είτε με ένα συνεχές φωτεινό σήμα.

2.3. Αν ένα διακεκομμένο φωτεινό σήμα χρησιμοποιείται αντί ή ως συμπλήρωμα ηχητικού σήματος, πρέπει ο κώδικας του σήματος να είναι ταυτόσημος.

2.4. Ένα σύστημα εκπομπής φωτεινού σήματος χρησιμοποιούμενου σε περίπτωση σοβαρού κινδύνου πρέπει να επιτηρείται ειδικά ή να διαθέτει βοηθητικό λαμπτήρα.

ΠΑΡΑΡΤΗΜΑ VII

ΕΛΑΧΙΣΤΕΣ ΠΡΟΔΙΑΓΡΑΦΕΣ ΣΧΕΤΙΚΑ ΜΕ ΤΑ ΗΧΗΤΙΚΑ ΣΗΜΑΤΑ

(Κανονισμοί 5 και 6)

1. Εγγενή χαρακτηριστικά

1.1. Ένα ηχητικό σήμα πρέπει—

(α) Να έχει ηχητικό επίπεδο σαφώς ανώτερο των διάχυτων θορύβων του περιβάλλοντος, κατά τρόπο ώστε να είναι ακουστό χωρίς να είναι υπερβολικό ή οδυνηρό·

(β) να αναγνωρίζεται εύκολα, λαμβάνοντας υπόψη κυρίως τη διάρκεια των παλμών, το διαχωρισμό μεταξύ παλμών και ομάδων παλμών και να διακρίνεται σαφώς αφενός από ένα άλλο ηχητικό σήμα, και αφετέρου από τους διάχυτους θορύβους του περιβάλλοντος.

1.2. Εάν ένα σύστημα μπορεί να εκπέμπει ηχητικό σήμα σε κυμαινόμενη και σταθερή συχνότητα, θα χρησιμοποιείται η κυμαινόμενη συχνότητα για να υποδεικνύει, σε σχέση με τη σταθερή, υψηλότερο κίνδυνο ή επείγουσα ανάγκη επέμβασης ή ζητούμενης ή επιβαλλόμενης ενέργειας.

2. Κώδικες που χρησιμοποιούνται

Ο ήχος σήματος εκκένωσης πρέπει να είναι συνεχής.

ΠΑΡΑΡΤΗΜΑ VIII
ΕΛΑΧΙΣΤΕΣ ΠΡΟΔΙΑΓΡΑΦΕΣ ΣΧΕΤΙΚΑ ΜΕ ΤΗΝ
ΠΡΟΦΟΡΙΚΗ ΑΝΑΚΟΙΝΩΣΗ
(Κανονισμοί 5 και 6)

1. Εγγενή χαρακτηριστικά

1.1. Η προφορική ανακοίνωση πραγματοποιείται μεταξύ ενός ομιλητή ή πομπού και ενός ή περισσότερων ακροατών, με τη μορφή σύντομων κειμένων, ομάδων λέξεων ή/και μεμονωμένων λέξεων, ενδεχόμενα κωδικοποιημένων.

1.2. Τα προφορικά μηνύματα είναι όσο το δυνατό σύντομα, απλά και σαφή. Η προφορική ικανότητα του ομιλητή και οι ακουστικές δυνατότητες του ή των ακροατών πρέπει να είναι επαρκείς για την εξασφάλιση μιας ασφαλούς προφορικής ανακοίνωσης.

1.3. Η προφορική ανακοίνωση είναι άμεση (χρησιμοποίηση της ανθρώπινης φωνής) ή έμμεση (ανθρώπινη ή συνθετική φωνή, εκπεμπόμενη από ειδικό μέσο).

2. Ειδικοί κανόνες χρήσης

2.1. Τα άτομα στα οποία απευθύνεται το σήμα θα πρέπει να γνωρίζουν καλά τη χρησιμοποιούμενη γλώσσα, ώστε να μπορέσουν να προφέρουν και να κατανοήσουν ορθά το προφορικό μήνυμα και να υιοθετήσουν σύμφωνα με το μήνυμα μια κατάλληλη συμπεριφορά, στον τομέα της ασφάλειας ή/και της υγείας.

2.2. Αν η προφορική ανακοίνωση χρησιμοποιείται στη θέση ή ως συμπλήρωμα σημάτων με χειρονομίες, πρέπει να χρησιμοποιηθούν λέξεις-κωδικοί όπως π.χ.:

- έναρξη : για την ένδειξη της ανάληψης της ευθύνης καθοδήγησης,
 - στοπ : για τη διακοπή ή περάτωση μιας κίνησης,
 - τέλος : για την οριστική διακοπή των ενεργειών,
 - βίρα : για να ανυψωθεί ένα φορτίο,
 - μάινα : για να κατεβεί ένα φορτίο,
 - προχώρησε
 - οπισθοχώρησε
 - δεξιά
 - αριστερά
- } : η έννοια αυτών των κινήσεων πρέπει, κατά περίπτωση, να είναι συντονισμένη με τους αντίστοιχους κώδικες χειρονομιών,
- κίνδυνος : για να απαιτηθεί μια επείγουσα διακοπή ή στάση,
 - γρήγορα : για την επιτάχυνση κίνησης για λόγους ασφαλείας.

ΠΑΡΑΡΤΗΜΑ ΙΧ
ΕΛΑΧΙΣΤΕΣ ΠΡΟΔΙΑΓΡΑΦΕΣ ΣΧΕΤΙΚΑ ΜΕ ΤΑ ΣΗΜΑΤΑ
ΜΕ ΧΕΙΡΟΝΟΜΙΕΣ
(Κανονισμοί 5 και 6)

1. Χαρακτηριστικά

1.1. Ένα σήμα με χειρονομίες πρέπει να είναι ακριβές, απλό, ευρύ, να γίνεται εύκολα, να κατανοείται εύκολα και να είναι σαφώς διακεκριμένο από άλλο σήμα με χειρονομίες.

1.2. Η χρησιμοποίηση συγχρόνως των δύο βραχιόνων πρέπει να γίνεται κατά τρόπο συμμετρικό και για ένα μόνο σήμα.

1.3. Οι χρησιμοποιούμενες χειρονομίες μπορούν, στο πλαίσιο των προαναφερθέντων χαρακτηριστικών, να ποικίλλουν ελαφρά ή να είναι αναλυτικότερες από τις παρουσιάσεις που αναφέρονται στην παράγραφο 3, με τον όρο ότι η σημασία τους και η κατανόησή τους θα είναι τουλάχιστον ισοδύναμες.

2. Ειδικοί κανόνες χρήσης

2.1. Το άτομο που δίνει τα σήματα, που καλείται σηματοωρός, παρέχει τις οδηγίες χειρισμών με τη βοήθεια σημάτων με χειρονομίες στον παραλήπτη του σήματος, που καλείται χειριστής.

2.2. Ο σηματοωρός πρέπει να μπορεί να ακολουθεί με τα μάτια το σύνολο των εκτελούμενων κινήσεων, χωρίς να διατρέχει κίνδυνο από αυτές.

2.3. Ο σηματοωρός πρέπει να ασχολείται αποκλειστικά με την καθοδήγηση των χειρισμών και με την ασφάλεια των προσώπων στην εργασία που βρίσκονται πλησίον.

2.4. Αν οι προϋποθέσεις που ορίζονται στην παράγραφο 2.2 δεν πληρούνται, θα πρέπει να προβλεφθούν ένας ή περισσότεροι πρόσθετοι σηματοωροί.

2.5. Ο χειριστής θα πρέπει να διακόπτει τον εκτελούμενο χειρισμό για να ζητήσει νέες οδηγίες, όταν δεν μπορεί να εκτελέσει τις λαμβανόμενες εντολές με τις αναγκαίες εγγυήσεις ασφάλειας.

2.6. Εξαρτήματα της σήμανσης με χειρονομίες:

2.6.1. Ο σηματοωρός πρέπει να είναι εύκολα αναγνωρίσιμος από το χειριστή.




2.6.2. Ο σηματοωρός θα φέρει ένα ή περισσότερα κατάλληλα στοιχεία αναγνώρισης: π.χ. σακάκι, κράνος, περιχειρίδες, περιβραχιόνια, ρακέτες.

2.6.3. Τα στοιχεία αναγνώρισης θα φέρουν έντονο και κατά προτίμηση ενιαίο χρώμα, αποκλειστικά χρησιμοποιούμενο από το σηματοωρό.




3. Χρησιμοποιητέες κωδικοποιημένες χειρονομίες






Προκαταρκτική σημείωση:


Το σύνολο των κωδικοποιημένων χειρονομιών που αναφέρονται παρακάτω δεν αποκλείουν τη χρήση άλλων κωδικών, ιδιαίτερα σε ορισμένους τομείς δραστηριότητας, που εφαρμόζονται σε χώρες της Ευρωπαϊκής Ένωσης και αφορούν τις ίδιες κινήσεις.

Α. Γενικές χειρονομίες			
Α/Α	Σημασία	Περιγραφή	Εικόνα
A1	ΕΝΑΡΞΗ Προσοχή Ανάληψη καθοδήγησης	Οι δύο βραχίονες βρίσκονται σε έκταση και οι παλάμες είναι εστραμμένες προς τα εμπρός.	
A2	ΣΤΟΠ Διακοπή Τέλος της κίνησης	Ο δεξιός βραχίονας τεντωμένος προς τα άνω, η δεξιά παλάμη εστραμμένη προς τα εμπρός.	
A3	ΤΕΛΟΣ των ενεργειών	Τα δύο χέρια είναι ενωμένα στο ύψος του στήθους	

Β. Κατακόρυφες κινήσεις

Α/Α	Σημασία	Περιγραφή	Εικόνα
B1	ΑΝΥΨΩΣΗ	Ο δεξιός βραχίονας είναι τεντωμένος προς τα άνω και η δεξιά παλάμη εστραμμένη προς τα εμπρός διαγράφει αργά ένα κύκλο.	
B2	ΚΑΘΟΔΟΣ	Ο δεξιός βραχίονας είναι τεντωμένος προς τα κάτω και η δεξιά παλάμη εστραμμένη προς το εσωτερικό διαγράφει αργά έναν κύκλο.	
B3	ΚΑΘΕΤΗ ΑΠΟΣΤΑΣΗ	Με τα χέρια καθορίζεται η απόσταση	

Γ. Οριζόντιες κινήσεις			
Α/Α	Σημασία	Περιγραφή	Εικόνα
Γ1	ΠΡΟΧΩΡΗΣΕ	Με τους δύο βραχίονες διπλωμένους και τις παλάμες εστραμμένες προς το εσωτερικό, το πρόσθιο μέρος των βραχιόνων εκτελεί κινήσεις αργές προς το σώμα.	
Γ2	ΟΠΙΣΘΟΧΩΡΗΣΕ	Με τους δύο βραχίονες διπλωμένους και τις παλάμες εστραμμένες προς τα έξω, το πρόσθιο μέρος των βραχιόνων εκτελεί κινήσεις αργές απομακρυνόμενες από το σώμα.	
Γ3	ΔΕΞΙΑ ως πρὸν τον σηματοῦρῶ	Με τον δεξιό βραχίονα τεντωμένο περίπου οριζοντίως, η παλάμη του δεξιού χεριού βλέπει προς τα κάτω και εκτελούνται μικρές αργές κινήσεις κατά τη διεύθυνση αυτή.	
Γ4	ΑΡΙΣΤΕΡΑ ως πρὸν τον σηματοῦρῶ	Με τον αριστερό βραχίονα τεντωμένο περίπου οριζοντίως και την παλάμη του αριστερού χεριού εστραμμένη προς τα κάτω εκτελούνται μικρές αργές κινήσεις κατά τη διεύθυνση αυτή.	
Γ5	ΟΡΙΖΟΝΤΙΑ ΑΠΟΣΤΑΣΗ	Με τα χέρια καθορίζεται η απόσταση.	

Δ. Κίνδυνος			
Α/Α	Σημασία	Περιγραφή	Εικόνα
Δ1	ΚΙΝΔΥΝΟΣ επείγουσα διακοπή ή στάση	Οι δύο βραχίονες είναι τεντωμένοι προς τα άνω και οι παλάμες εστραμμένες προς τα εμπρός.	
Δ2	ΤΑΧΕΙΑ ΚΙΝΗΣΗ	Οι κωδικοποιημένες χειρονομίες που καθοδηγούν τις κινήσεις εκτελούνται με ταχύτητα.	
Δ3	ΒΡΑΔΕΙΑ ΚΙΝΗΣΗ	Οι κωδικοποιημένες χειρονομίες που καθοδηγούν τις κινήσεις εκτελούνται με μεγάλη βραδύτητα.	